Corrigée type evaluation TP Anatomie

UNIVERSITE KASDI MERBAH –OUARGLA-

FACULTE DE MEDECINE

DEPARTEMENT DE MEDECINE

LOBORAOIRE D'ANATOMIE

NOM :	
PRENOM :	
GROUPE :	

Corigée type d'evaluation TP d'Anatomie Humaine de l'unité intégrée d'étude (UIE) N : 01

(Appareil cardio-pulmonaire et organes hématopoïétiques)

Destinée aux étudiants de la deuxième année de médecine, durée : 30mnt

Partie 01 :

I -Que représente le schéma 01 :

-configuration interne du cœur **01point**

II-Légendez le **08points**

1-artère pulmonaire droite
2-veine cave supérieure
3-auricule droite
4- veine cave inferieure
5-valvule tricuspide
6-cordage tendineux
7-ventricule droit
8-aorte
9- artère pulmonaire gauche
10-veines pulmonaires
11-atrium gauche
12-tronc de l'artère pulmonaire
13-valvule mitrale
14-ventricule gauche
15-myocarde
16-aorte descendant

III-citez deux(02) pathologies fréquentes :01point

1-IDM (infarctus du myocarde).

2-insuffisance cardiaque.

Schéma 1 :

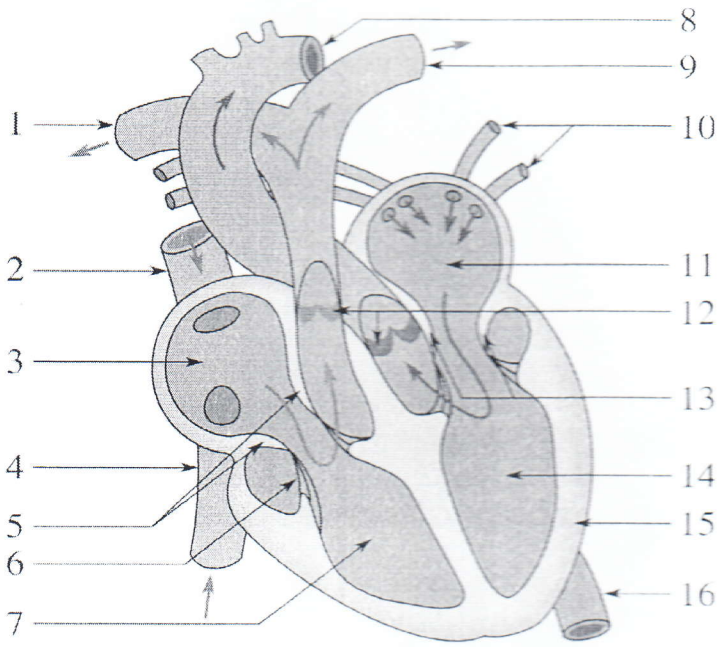

Bon courage

Dr DARDEK

Corrigé type évaluation 1 P

Anatomie

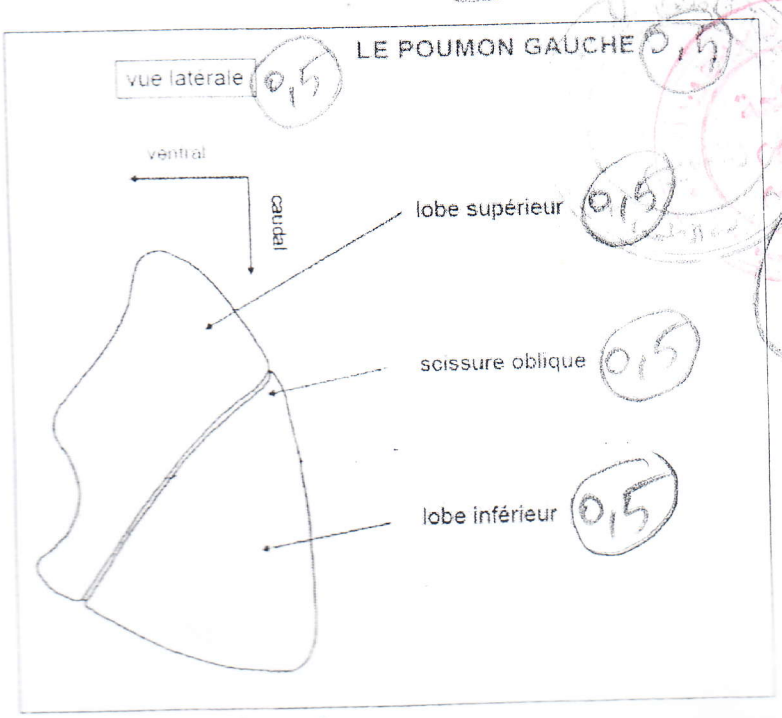

Figure1

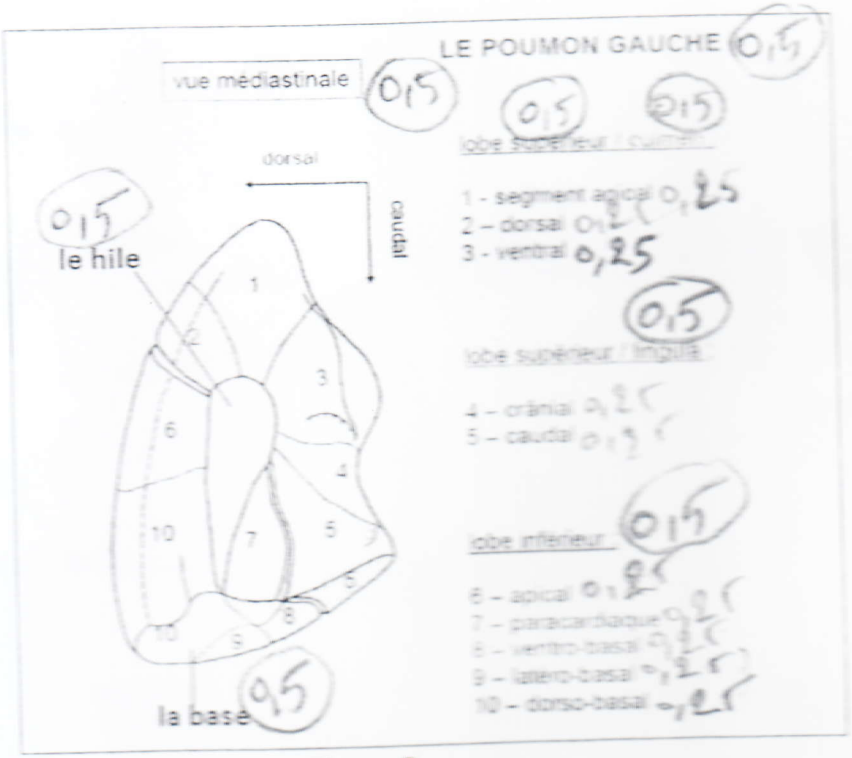

Figure2

Citez deux intérêts cliniques de la segmentation pulmonaire ?

- Localiser une lesion
- Guider Fibroscopie bronchique, biopsie, geste chirurgical
- Extraire un corps étranger.
- Drainage d'un abcès Topographie segmentaire de certaines affections,

Dr DARDEK